

OZG mit service-bw


Beispiel digitale Verwaltungsleistung „Hund anmelden“

Mein Servicekonto

Mit dem Servicekonto Baden-Württemberg können Sie sicher mit der Verwaltung kommunizieren, zum Beispiel mit Ihrem Bürgerbüro. Sie können Online-Anträge einreichen und Rückmeldungen sicher digital erhalten. Häufig genutzte Dokumente können Sie in Ihrem Dokumentensafe hinterlegen und sicher von überall abrufen.

[Jetzt ein Servicekonto anlegen.](#)

Alle Informationen dazu, wie wir Ihre Daten schützen, finden Sie in unserer [Datenschutzerklärung](#).

 **Funktioniert das Servicekonto außerhalb von Baden-Württemberg?**

Servicekonto mit eID:





Das Servicekonto kann kostenfrei erstellt werden. Eine Anmeldung ist über Benutzername und Passwort oder mit der Online-Ausweisfunktion des Personalausweis möglich. Bei der Anmeldung mit der Online-Ausweisfunktion des Personalausweises können auch Verwaltungsleistungen, die der Schriftform bedürfen elektronisch beantragt werden. Anträge, die nicht der Schriftform bedürfen, können ohne Personalausweis beantragt werden.

Anmelden

Benutzername

Passwort

Anmelden

-  [Passwort vergessen?](#)
-  [Anmeldung mit neuem Personalausweis](#)
-  [Probleme bei der Anmeldung mit dem Personalausweis?](#)
-  [Kostenfrei registrieren](#)




Waiblingen|

x



Der Antragsteller kann den Antragsprozess entweder direkt über service-bw oder über die Webseite der Kommune starten, soweit diese die Funktion eingerichtet und freigeschaltet hat.

Top-Themen

 Informationen zu diesem Portal

LEBENS-LAGE

Verfahrensfreie Bauvorhaben

AUSSCHREIBUNGEN DER ÖFFENTLICHEN HAND

Ausschreibungsdienst Baden-Württemberg

Informieren Sie sich hier über die aktuellen Ausschreibungen der öffentlichen Hand in Baden-Württemberg

BLOG

Service-bw bietet digitale Hilfe in der Krise

Aufgrund der Corona-Pandemie mussten viele Ämter im Land ihre Pforten für den Besucherverkehr schließen. Die Städte, Gemeinden und Landratsämter sind für ihre Bürgerinnen und Bürger nicht mehr persönlich, sondern nur noch per Brief, Telefon und E-Mail zu erreichen.

Ideen, Fragen, Kritik?

Sie haben eine Frage, Kritik oder eine Idee, wie die Landesverwaltung Ihre Leistungen noch bürgerfreundlicher, günstiger oder einfacher erbringen kann? Dann sind Sie hier an der richtigen Adresse.

LEISTUNG

Hilfe in allen Lebenslagen

Von A wie Adoption über U wie Unternehmen gründen bis Z wie Zuwanderung

LEBENS-LAGE

Miteinbürgerung von Ehegatten, Lebenspartnern (eingetragene Lebenspartnerschaft) und minderjährigen Kindern

LEISTUNG

Beistandschaft des Jugendamts beantragen

STELLENANGEBOTE DER ÖFFENTLICHEN HAND

[Startseite](#) → Leistung**Hundesteuer - Hund anmelden**

Onlineantrag und Formulare

Zuständige Stelle

Voraussetzungen

Verfahrensablauf

Fristen

Erforderliche Unterlagen

Sonstiges

Rechtsgrundlage

Hundesteuer - Hund anmelden

Wenn Sie einen Hund halten, müssen Sie ihn anmelden und Hundesteuer bezahlen.


[+ Mehr anzeigen](#)

Onlineantrag und Formulare

Waiblingen

[Ort ändern](#)**Hund anmelden**

Mit einem Klick auf
„Hund anmelden“ geht es los.



Zuständige Stelle

→ **Abteilung Steuern und Abgaben [Stadt Waiblingen]**

Aufgabengebiet: Beraten und Antrag annehmen

Hausanschrift

Kurze Straße 22

Hundesteuer - Hund anmelden

Onlineantrag und Formulare

Zuständige Stelle

Voraussetzungen

Verfahrensablauf

Fristen

Erforderliche Unterlagen

Sonstiges

Rechtsgrundlage

Service-bw verfügt bei Verwaltungsleistungen über Informationen

- zur zuständigen Stelle,
- zu den Voraussetzungen,
- Fristen,
- Unterlagen und
- ggf. Kosten.

Diese Parameter können schon vor dem Start des Antragsprozesses angesehen werden und werden von der jeweiligen Kommune gepflegt. In diesem Fall die Stadt Waiblingen.

Sie können Ihren Hund persönlich oder schriftlich anmelden.

+ Mehr anzeigen

Fristen

Sie müssen den Hund innerhalb eines Monats ab dem Tag anmelden,

- seit dem Sie einen Hund halten oder
- seit dem Sie in die Gemeinde gezogen sind.

Die Gemeinde kann eine kürzere oder längere Frist festlegen.

Erforderliche Unterlagen

eventuell: Rassenachweis; das kann für die Höhe der Hundesteuer wichtig sein.

Erkundigen Sie sich vorher bei der zuständigen Stelle, ob und welche Unterlagen Sie vorlegen müssen.

Sonstiges

Melden Sie Ihren Hund nicht an, ist das eine Ordnungswidrigkeit.

Beachten Sie auch mögliche Regelungen zu Leinenzwang, Hundekotbeseitigung und verbotenen Orten wie beispielsweise Metzgereien in Ihrer Gemeinde.

Rechtsgrundlage



[§ 9 Kommunalabgabengesetz \(KAG\) \(Gemeindesteuern\)](#) in Verbindung mit der jeweiligen Satzung Ihrer Gemeinde

Hund anmelden

[Datenschutzerklärung](#)

Einmalige Einwilligung zum Lesen des Servicekonto-Profiles erteilen und Felder vorbelegen

1 Steuern und Voraussetzungen

2 Persönliche Angaben

3 Anzumeldende Hunde

4 Weitere Hunde

5 Steuerbefreiung/ -ermäßigung

Mit * markierte Eingabefelder sind Pflichtfelder.

Steuern

Für den ersten Hund: 120,00 €

Für jeden weiteren Hund: 240,00 €

Für den ersten Kampfhund: 600,00 €

Für jeden weiteren Kampfhund: 1200,00 €

Voraussetzungen

- Sie halten einen oder mehrere Hunde in Ihrem Haushalt.
- Sie ziehen mit Ihrem Hund oder Ihren Hunden in diese Gemeinde.

Wenn der Antragsteller den Prozess startet, erhält er zuerst eine Übersicht über die Voraussetzungen und Kosten. Die notwendigen Parameter werden von der zuständigen Kommune gepflegt. Die Gebührensätze sind von Kommune zu Kommune unterschiedlich.

Abbrechen

Elektronischen Antrag löschen



Zwischenspeichern

Weiter

Einmalige Einwilligung zum Lesen des Servicekonto-Profiles erteilen und Felder vorbelegen

- 1 Steuern und Voraussetzungen
- 2 Persönliche Angaben
- 3 Anzumeldende Hunde
- 4 Weitere Hunde
- 5 Steuerbefreiung/ -ermäßigung

Ihre persönlichen Angaben


Vorname *

Max

Nachname *

Mustermann

Geburtsdatum *

29.10.1984 

Telefonnummer (freiwillige Angabe)

0123-567890

Wohnanschrift

Postleitzahl *

71332

Ort *

Waiblingen

Straße *

Hauptstraße

Hausnummer *

10

Hausnummerzusatz

z.B. A

In diesem Reiter muss der Antragsteller seine persönlichen Daten und seine Adresse eintragen. Verfügt der Antragsteller über einen elektronischen Personalausweis mit eID-Funktion, kann er die Einwilligung zum Lesen erteilen, sodass die Felder automatisch befüllt werden. Die Postleitzahlen werden über Parameter durch die zuständige Kommune eingepflegt.



Einmalige Einwilligung zum Lesen des Servicekonto-Profiles erteilen und Felder vorbelegen

- 1 Steuern und Voraussetzungen
- 2 Persönliche Angaben
- 3 Anzumeldende Hunde
- 4 Weitere Hunde
- 5 Steuerbefreiung/ -ermäßigung

Anzumeldende Hunde

1. Hund

Wie heißt Ihr Hund? (freiwillige Angabe)

Max

Seit wann halten Sie den Hund? *

02.04.2020



Ist Ihr Hund älter als 3 Monate? *

Ja

Nein

Wann ist Ihr Hund geboren? (Wurfstag) *

16.03.2020



Zu welcher Rasse gehört Ihr Hund? *

Bullterrier

Hier kann der Antragsteller seinen Hund zur Anmeldung eintragen. Die Auswahl der Rasse hat Auswirkungen auf die Gebührenhöhe.

Über „Weiteren Hund hinzufügen“ kann der Antragsteller gegebenenfalls einen weiteren Hund angeben, den er zusätzlich anmelden möchte.

Weiteren Hund hinzufügen

Einmalige Einwilligung zum Lesen des Servicekonto-Profiles erteilen und Felder vorbelegen

- 1 Steuern und Voraussetzungen
- 2 Persönliche Angaben
- 3 Anzumeldende Hunde
- 4 Weitere Hunde**
- 5 Steuerbefreiung/ -ermäßigung

Falls Sie bereits einen anderen Hund haben oder angemeldet hatten

Buchungszeichen/Kennziffer (freiwillige Angabe) ⓘ

Gibt es in Ihrem Haushalt bereits angemeldete Hunde? *

- Ja
 Nein

Anzahl *

Rasse	Name des Hundes
Mischling	▼ Oskar

Weiteren Hund hinzufügen

Abbrechen

Elektronischen Antrag löschen

Zwischenspeichern

Weiter

Hund anmelden

[Datenschutzerklärung](#)

Einmalige Einwilligung zum Lesen des Servicekonto-Profiles erteilen und Felder vorbelegen

- 1 Steuern und Voraussetzungen
- 2 Persönliche Angaben
- 3 Anzumeldende Hunde
- 4 Weitere Hunde
- 5 Steuerbefreiung/ -ermäßigung

Steuerbefreiung/ -ermäßigung

Angaben zur Steuerbefreiung und Steuerermäßigung finden Sie in der [kommunalen Satzung](#).

Ich beantrage eine Steuerbefreiung/ -ermäßigung *

- Ja
- Nein

Hier kann der Antragsteller eine Steuerbefreiung (z. B. für einen Blindenhund) beantragen. Er muss dafür einen Nachweis beifügen. Dieser kann als Datei hochgeladen oder aus dem Dokumentensafe übertragen werden. Im Dokumentensafe können die Nutzer die für elektronische Verfahren benötigten Dokumente verschlüsselt ablegen und verwalten.

Die kommunale Satzung wird von der zuständigen Kommune hinterlegt.

Abbrechen

Elektronischen Antrag löschen

Zwischenspeichern

Weiter

Partner-Portale

Landesportal
Baden-Württemberg



Beteiligungportal BW



Geoportal
Baden-Württemberg



Hund anmelden

Ihre persönlichen Angaben

Vorname: Max
Nachname: Mustermann
Geburtsdatum: 29.10.1984
Telefonnummer: 0123-567890

Nach Abschluss der Eingabefelder wird eine Übersicht aller Daten erstellt. Der Antragsteller hat die Möglichkeit, seine eingegebenen Daten zu überprüfen und eventuelle Fehler zu korrigieren.

Wohnanschrift

Straße: Hauptstraße
Hausnummer: 10
Hausnummerzusatz:
Postleitzahl: 71332
Ort: Waiblingen

Anzumeldende Hunde

Zu welcher Rasse gehört Ihr Hund?

Bullterrier

Gibt es in Ihrem Haushalt bereits angemeldete Hunde?

- Ja
 Nein

Anzahl

1

Der Antragsteller kann den Prozess entweder abschließen oder den Antrag zwischenspeichern. Er hat dabei die volle Kontrolle über den Prozess und seine Daten.

Rasse	Name des Hundes
Mischling	Oskar

Steuerbefreiung/ -ermäßigung

Ich beantrage eine Steuerbefreiung/ -ermäßigung

- Ja
 Nein

Abbrechen

Elektronischen Antrag löschen

Zwischenspeichern

Bearbeiten

Abschicken

Hund anmelden

Ihre Angaben wurden an Ihre zuständige Stelle übermittelt.

Eine Zusammenfassung Ihres Antrags wurde als Nachricht im Postfach Ihres Servicekontos bereitgestellt.

Sie können die zuständige Stelle beauftragen, die fällige Hundesteuer von Ihrem Konto abzubuchen. Füllen Sie dazu bitte die [Einzugsermächtigung](#) (SEPA-Mandat) aus und senden Sie diese per Post an die zuständige Stelle zurück.

Sie erhalten einen schriftlichen Hundesteuerbescheid und die Hundesteuermarke per Post.

→ [Startseite des Serviceportal Baden-Württemberg](#)

→ [Postfach meines Servicekontos](#)

→ [Meine elektronischen Anträge](#)

🔒 [Datenschutzerklärung](#) für diesen Onlineantrag

Sobald der elektronische Antrag abgeschlossen ist, wird eine Eingangsbestätigung im Postfach des Antragstellers auf service-bw ersichtlich. Die eingegebenen Daten werden an die zuständige Stelle in der Kommune gesendet.

Beim Prozess „Hund anmelden“ erhält der Nutzer nun per Post die entsprechenden Unterlagen (normalerweise: Hundesteuermarke und Gebührenbescheid).

Eingangsbestätigung im Postfach des Antragstellers auf service-bw.

Zusammenfassung Ihres Antrags zur Anmeldung von Hunden

Von:

Serviceportal Baden-Württemberg

An:

Support-Bürger ITEOS <sbw-buerger@iteos.de>

Datum:

05.03.2020 13:56:12

Nachrichtentext:

Guten Tag,

im Anhang finden Sie die Zusammenfassung Ihres Antrags zur Anmeldung von Hunden als PDF-Datei.

Mit freundlichen Grüßen

Hinweis: Dies ist eine automatisch generierte Nachricht. Bitte antworten Sie nicht hierauf.

Dokumente

40191:SBWS-HSAn-HundesteuerAnmeldung-Zusammenfassung:v2.0.1-16858617 (pdf, 85 KB)



Weiterleiten

Allen antworten

Antworten